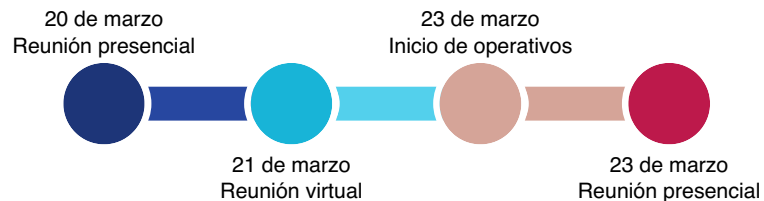


**COMISIÓN
ASUNTOS
SOCIALES**



Conformación de la Comisión



Plan de Trabajo

INSTITUCIÓN	VOLÚMEN	FORMA
Plan Social de la Presidencia	130 mil raciones por día	3 raciones por familia, suficiente para una semana
Comedores Económicos	100 mil raciones por día.	Raciones de comida cocida.
Instituto Nacional de Bienestar Estudiantil	1.3 millones de raciones por semana.	Raciones crudas (suficiente para una semana por estudiante).
Instituto Nacional de Atención a la Primera Infancia	25 mil kits por semana	Un kit por infante en condición de vulnerabilidad
Consejo Nacional para la Persona Envejecientes	16,045 insumos alimenticios por día	4,894 raciones cocinadas y 11,151 raciones crudas
Instituto Nacional de Estabilización de Precios	Por determinar	Bodegas móviles y puntos de venta fijos

APOYO A GRUPOS VULNERABLES

Impacto de las instituciones con grupos con vulnerabilidad.



+5,000
Niños, Niñas y Adolescentes
protegidos por CONANI



+26,000
Envejecientes protegidos por
CONAPE



1,600
Familias de grupos alfabetizadores
protegidos por el DIGEPEP



+13,000
Familias con niños de 0 a 5
años protegidos por el Instituto
Nacional de Atención a la
Primera Infancia

META SEMANAL DE RACIONES

El número total de raciones crudas y cocidas a entregar cada semana, según la capacidad instalada en las instituciones .

El número final es susceptible de cambios, debido a respuesta de los suplidores, capacidad de entrega, posibilidad de incidentes y demás factores externos a la comisión.


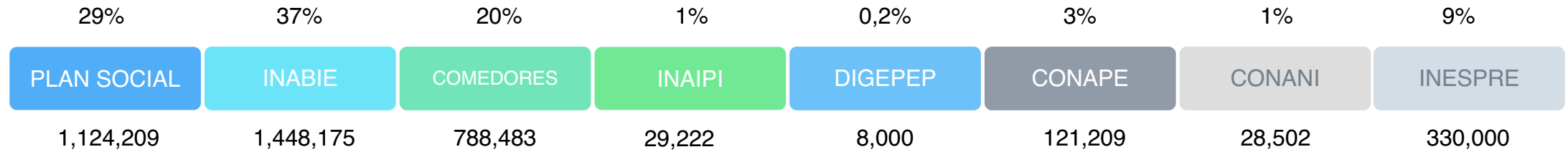


2,200,000
Raciones
Por semana



RESULTADOS A LA FECHA

Del 23 de marzo al 4 de abril (dos semanas)

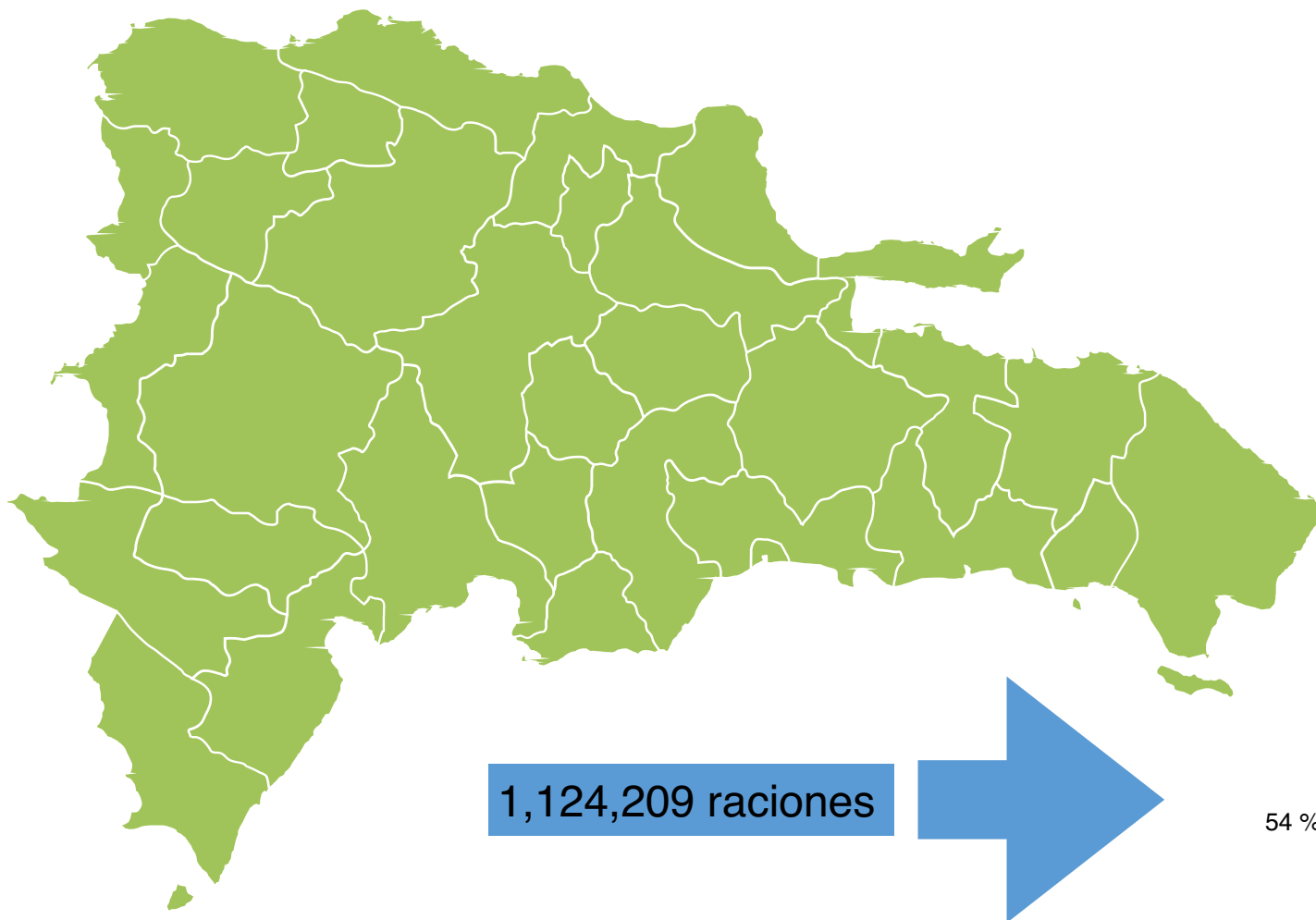


92%

De la meta alcanzado

Meta planificada para 2 semanas = 4,200,000

PLAN SOCIAL



Contenido de las raciones

- 4 Libras de arroz
- 1 Lata de salami guisado
- 1 Lata de sardinas (15oz)
- 2 Barras de Chocolate
- 1 Aceite (16oz)
- 1 Libra de pasta corta
- 1 Libras de azúcar crema

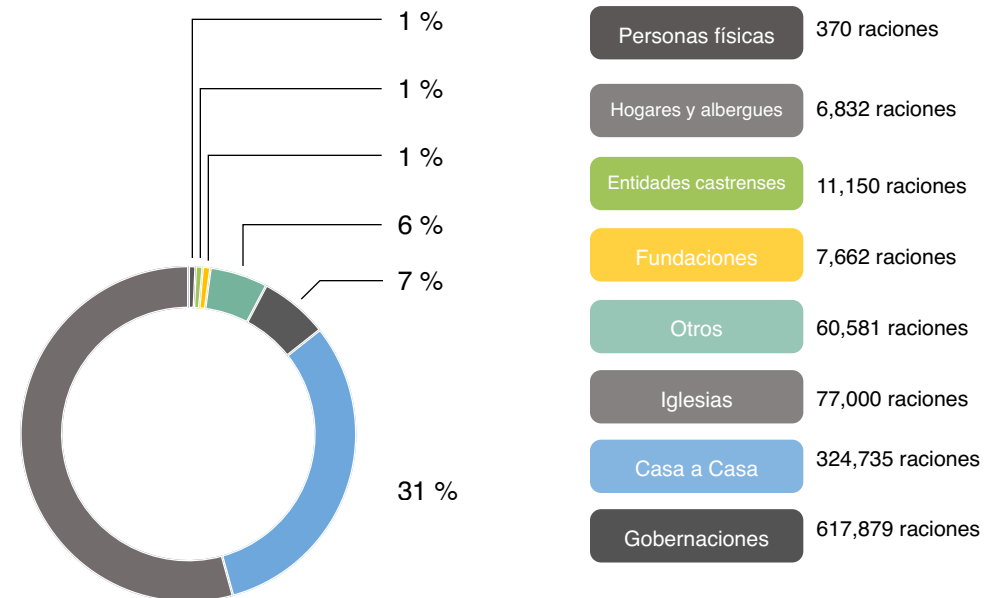


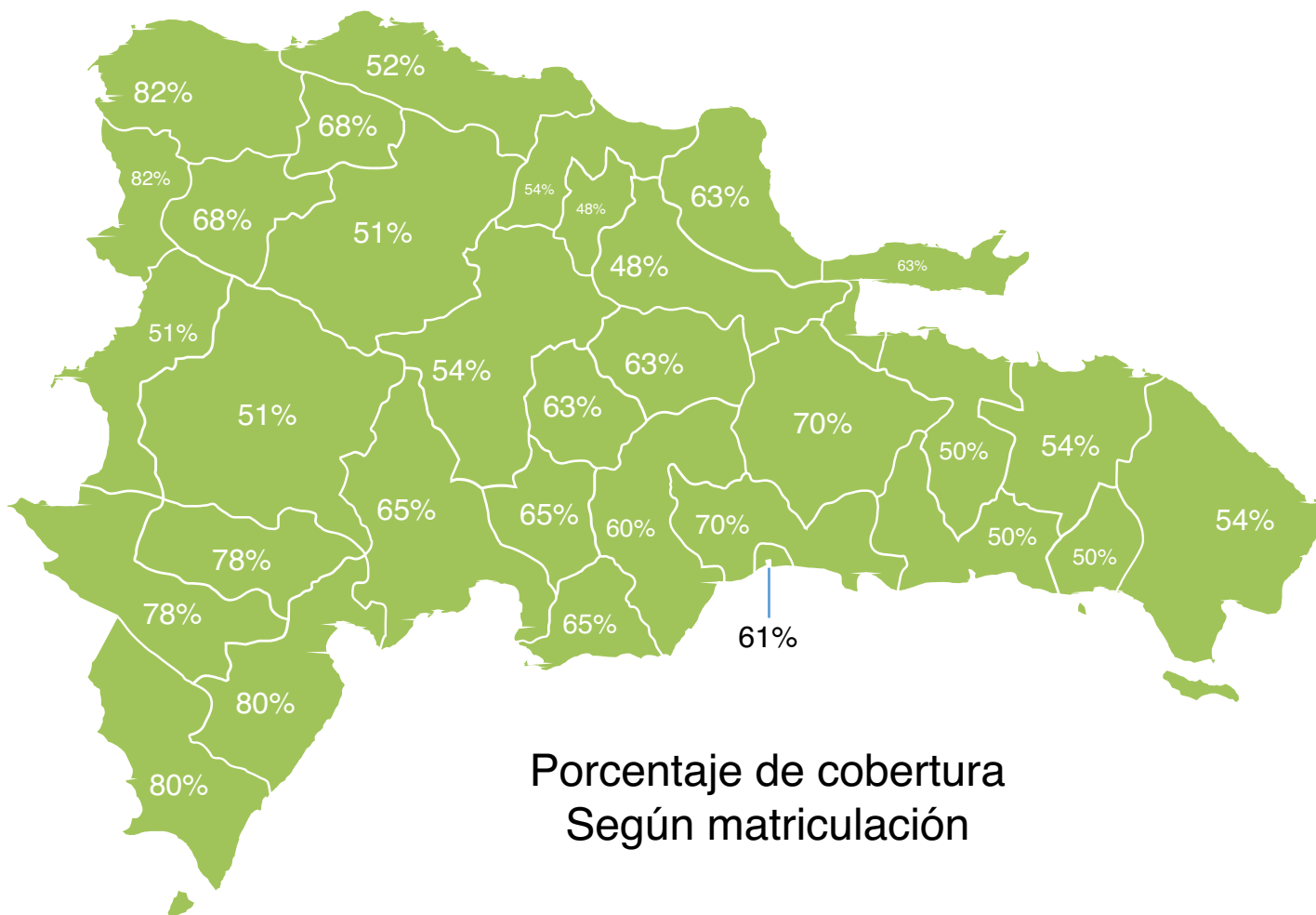
Entrega casa por casa



4.30am a 6.00am
8.00pm a 9.30pm

Entrega a instituciones colaboradoras





Contenido de las raciones

- 1 Libras de arroz
- 1 Libras de leguminosas
- 6 Pastas alimenticias
- 5 Sardinas
- 1 Maíz en granos
- 1 Harina de maíz
- 1 Aceite vegetal
- 5 Panes o galletas
- 2 Caja de leche UHT



Entrega en las
Escuelas

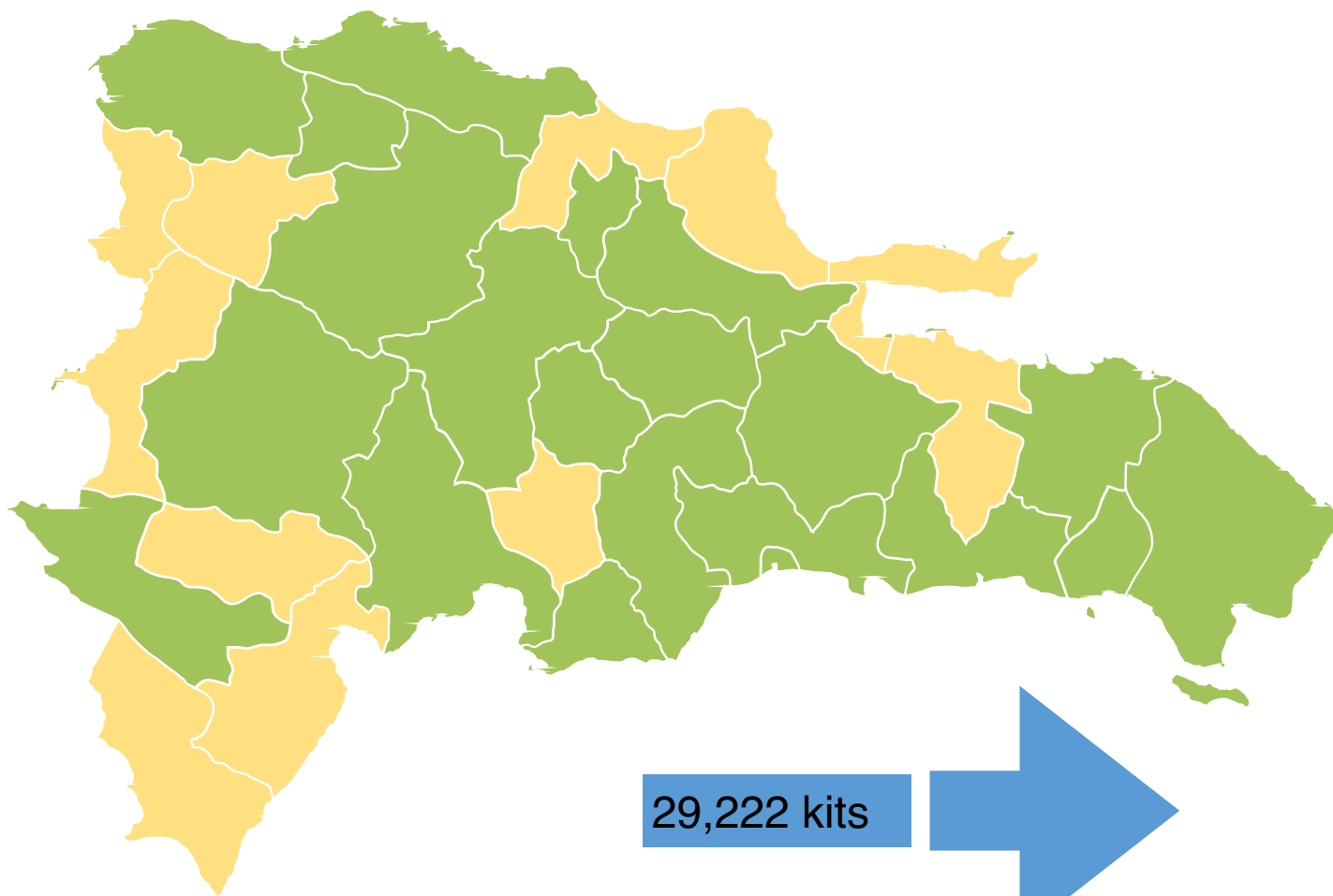


8.00am a 1.00pm

1,448,175 raciones

5,222 centros
educativos

60% de los
centros educativos
visitados



Contenido de las raciones

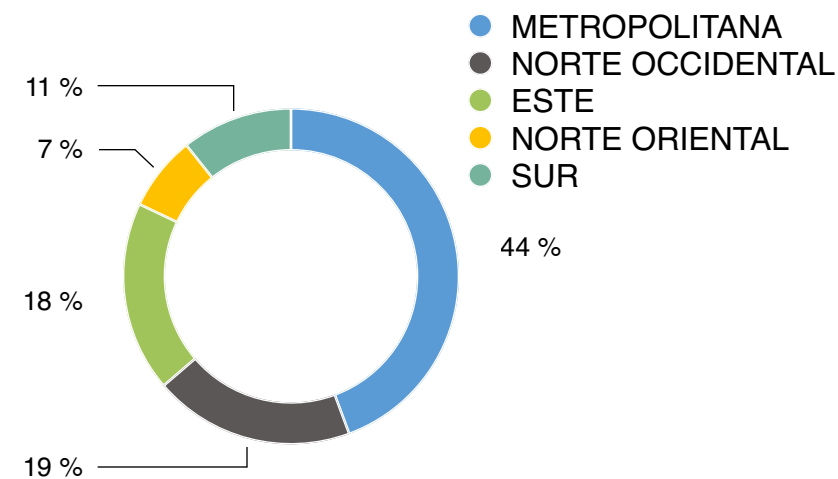
- | | | |
|-----------------------------------|-------------------------|-------------------------------|
| 1 Cajita de tabletas de chocolate | 1 Funda de avena | 2 Fundas de espaguetis |
| 1 Funda de harina de maíz | 1 Maicena | 3 Latas de salchichas grandes |
| 6 Jugos néctar de frutas | 5 Compotas | 1 Funda de leche |
| 5 Libras de arroz | 2 Libras de habichuelas | |
| 1 Cajas de galletas saladas | 1 Lata de cereal | |



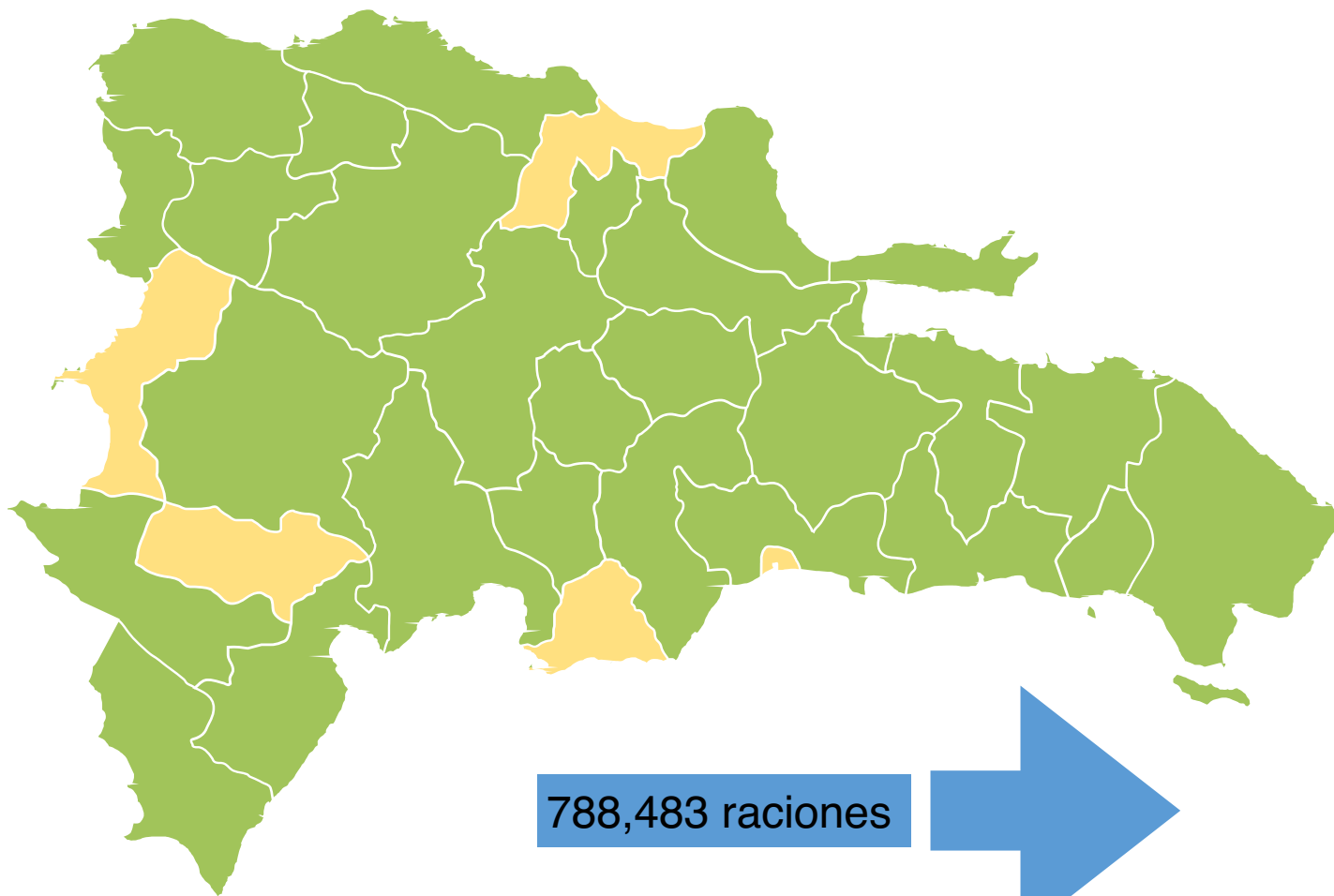
Entrega en los Centros



8.00am a 1.00pm



COMEDORES ECONÓMICOS



Contenido de las raciones

- Moro de habichuelas
- Espaguetis
- Pollo guisado



Comedores Municipales

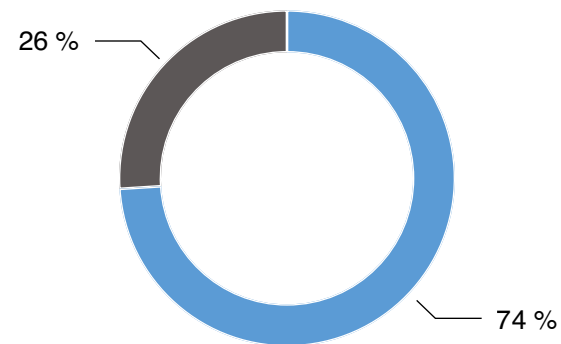


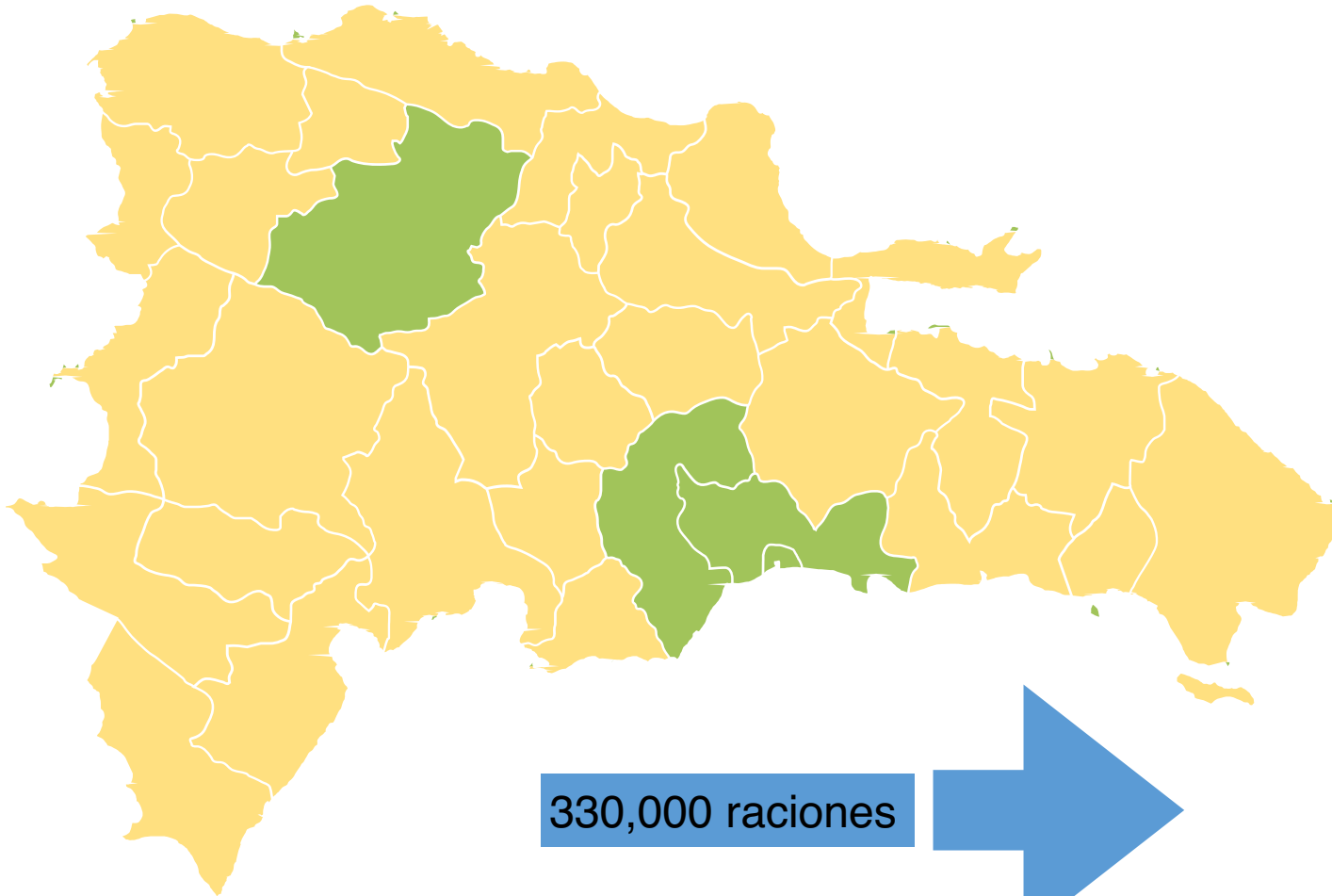
Comedores Móviles



11am a 2pm

- COMEDORES FIJOS
- COMEDORES MÓVILES





Contenido de las raciones

- 1,370,500 libras de arroz selecto
- 122,510 cartones de huevo (30/1)
- 1,503,800 unidades de plátanos
- 111,650 libras de salami
- 110,150 libras de habichuelas rojas
- 420,000 libras de papas

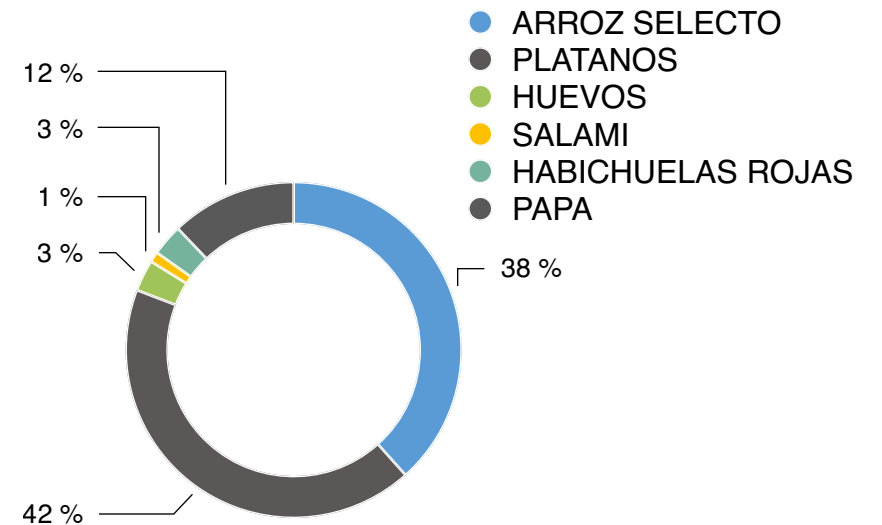


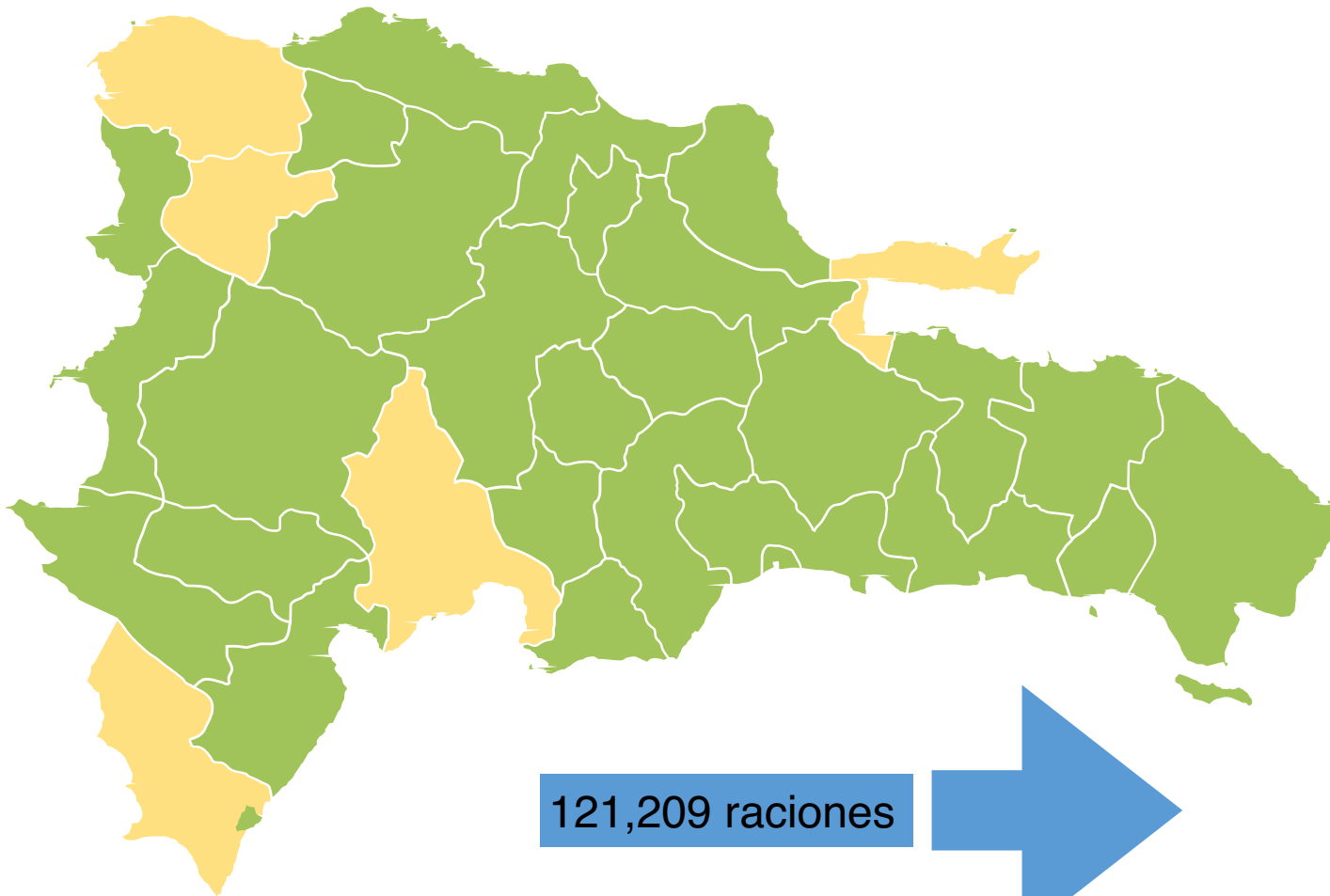
Puntos de
Venta



Bodegas
Móviles

Venta directa al consumidor en 179 barrios de 14 demarcaciones en el Distrito Nacional, San Cristóbal, Santiago y Santo Domingo.



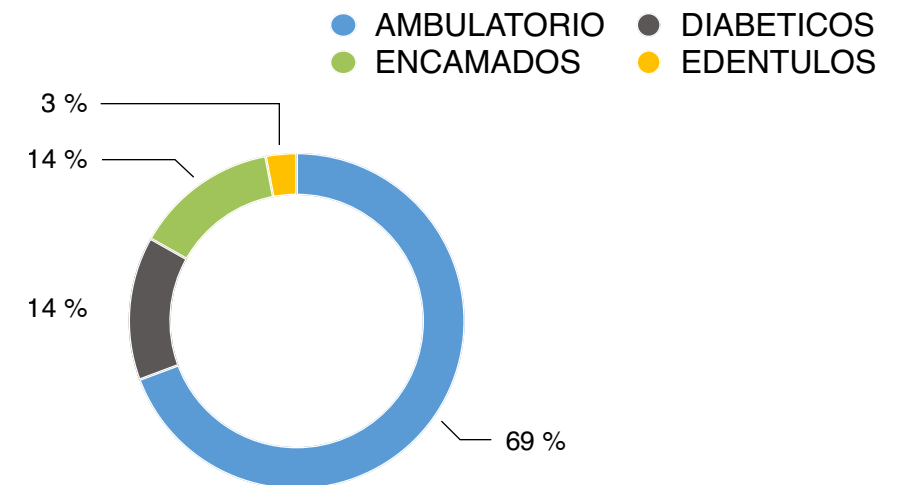


Contenido de las raciones

- Raciones cocidas y crudas para adultos mayores ambulatorios
- Raciones cocidas y crudas para adultos mayores diabéticos
- Raciones cocidas y crudas para adultos mayores encamados
- Raciones cocidas y crudas para adultos mayores edéntulos
- Entrega de 27,480 KIT COVID 19



Casa por Casa



DIGEPEP

Apoyo a la distribución de raciones del Plan Social, mediante la estructura de alfabetizadores a nivel nacional



Entrega Directa



Sociedad Civil

CONANI





Apoyo a niños, niñas y adolescentes vulnerables de manera directa y mediante el apoyo de instituciones de la sociedad civil



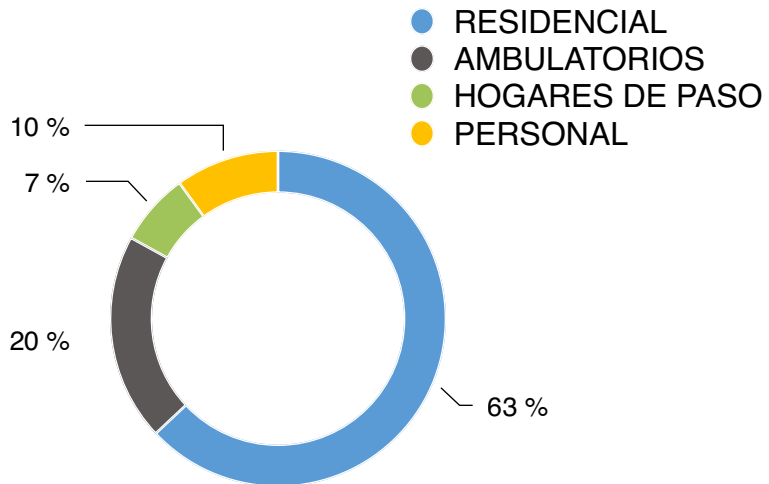

Entrega Directa



Sociedad Civil

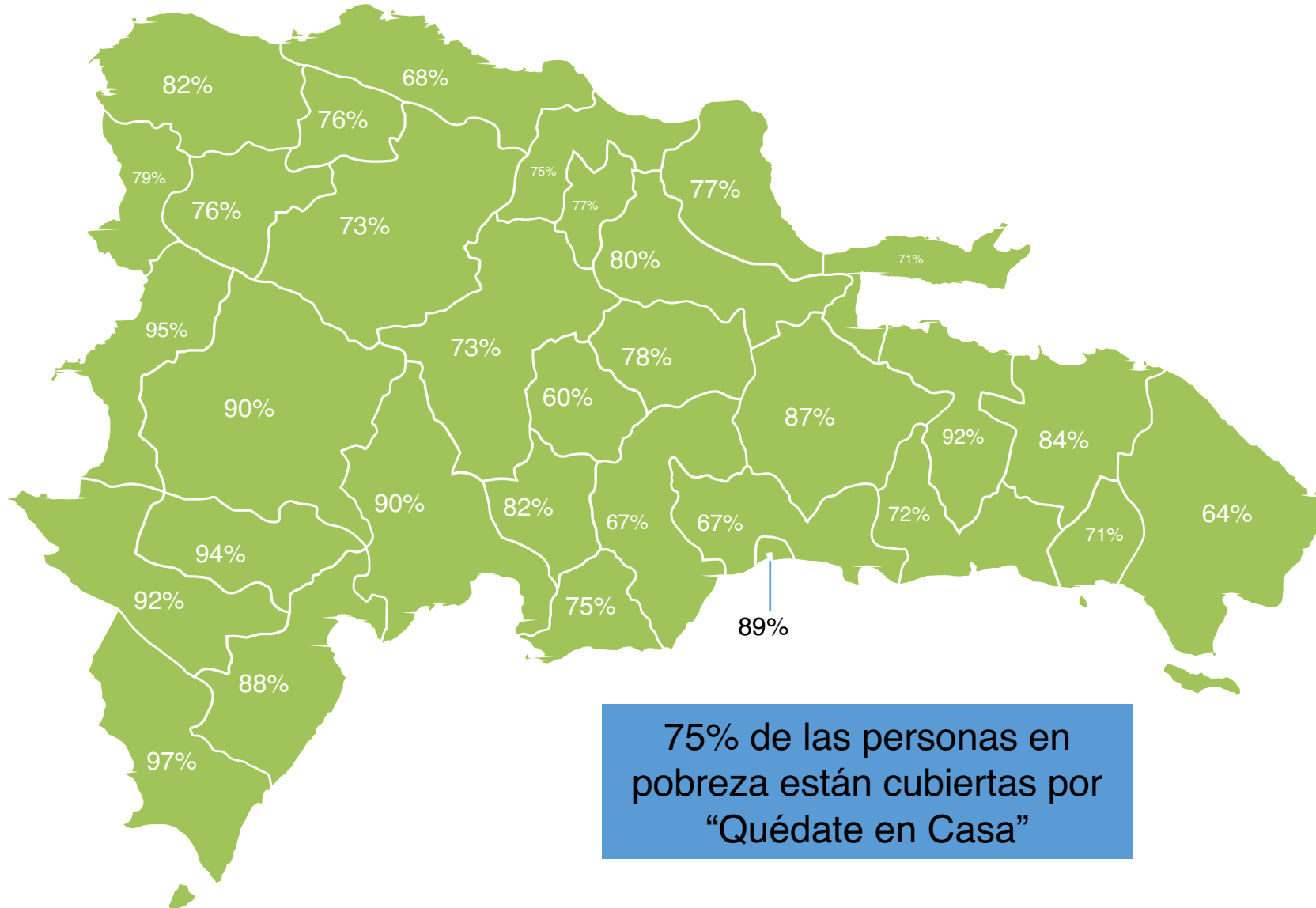
-  Asociaciones Sin fines de lucro (modalidad residencial)
-  Asociaciones Sin fines de lucro (modalidad ambulatoria)
-  Hogares de Paso
-  Personal de hogares de paso (trabajo continuo)

28,502 raciones

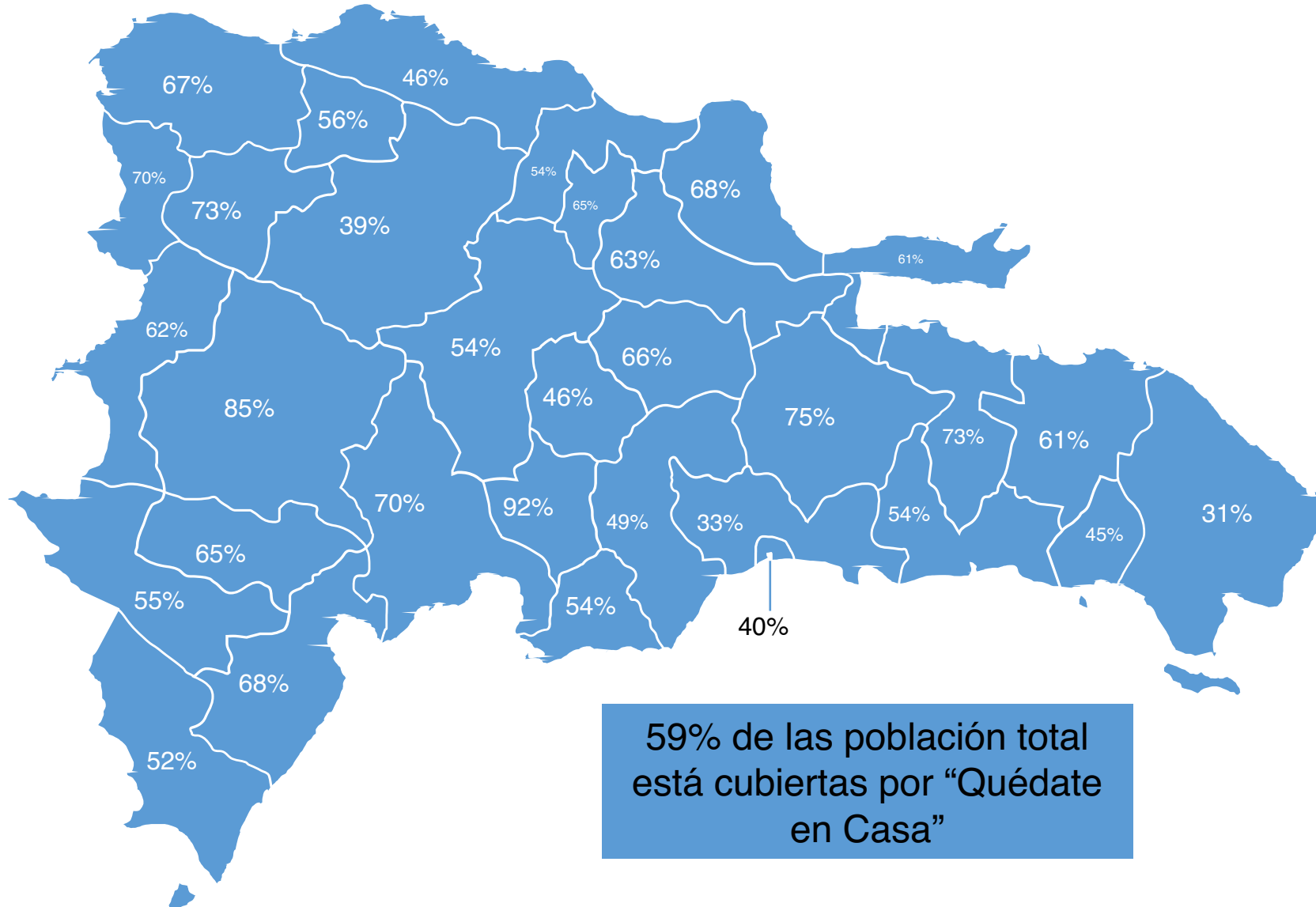


Mapa interactivo







COBERTURA DE QUÉDATE EN CASA (población en pobreza)



COBERTURA DE QUÉDATE EN CASA (población total)



RECOMENDACIONES

-  Redireccionar los esfuerzos del reparto de raciones para tener más impacto en las provincias donde hay menor impacto del programa “Quédate en Casa”
-  Elaborar el ejercicio de mapeo hasta el nivel de Municipio y Distrito Municipal
-  Implementar herramienta de focalización para los operativos de entrega de raciones
-  Cruzar los datos de compra de la tarjeta para re-confirmar impacto en las comunidades
-  Asegurar estabilidad en las provisiones para 90 días
-  Continuar entrega de raciones con el apoyo de instituciones civiles e Iglesias

¡GRACIAS!